



Doolhof

Probeer door het doolhof van samsara via de weg van verzaking bij de stoepa uit te komen.





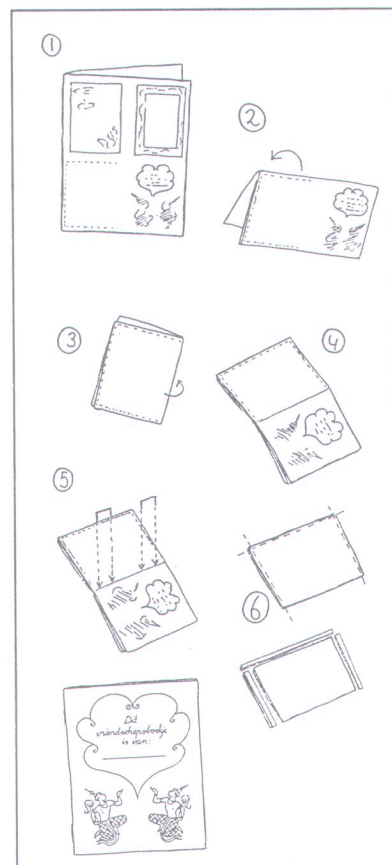
Vriendschapsboekje

Als je dit grote vel op een bepaalde manier vouwt en knipt, dan ontstaat er een klein boekje. In het boekje kan je iedereen die een vriend van jou is vragen iets moois te schrijven, te tekenen of te plakken.


Hoe je het vriendschapsboekje maakt

De eerste vouw is al gemaakt (1). Dan vouw je het blad nog een keer dubbel (2). Je moet ervoor zorgen dat de voorkant en de achterkant van het boekje aan de buitenkant blijven.

Vouw het dan voor de laatste keer dubbel (3). Wel héél scherp en precies vouwen! Maak het boekje nu in het midden open en leg het met de bladzijden naar beneden op tafel (4). Sla er twee nietjes in (5). Snijd of knip de bladzijden los langs de stippellijnen op de achterkant van het boekje (6).



Je vriendschapsboekje is klaar!
En wie vraag je het eerst om erin te schrijven of tekenen?



Lantaarntjes voor Wesak

Je hebt nodig:

- een schaar of prikpen
- gekleurd doorschijnend papier (vliegerpapier)
- twee lege jampotjes
- waxinelichtjes

Knip het papier doormidden langs de stippellijn.

Prik of knip de tekeningen uit en plak tegen de achterkant het doorschijnende papier.

Buig de ene helft van het papier rond, zodat een jampotje erin kan staan en plak de randen van het papier op elkaar.

Doe dat ook met de andere helft van het papier.

Laat met Wesak er waxinelichtjes in branden en zie hoe mooi het licht door de gekleurde plaatjes schijnt.

Veel plezier ermee!



